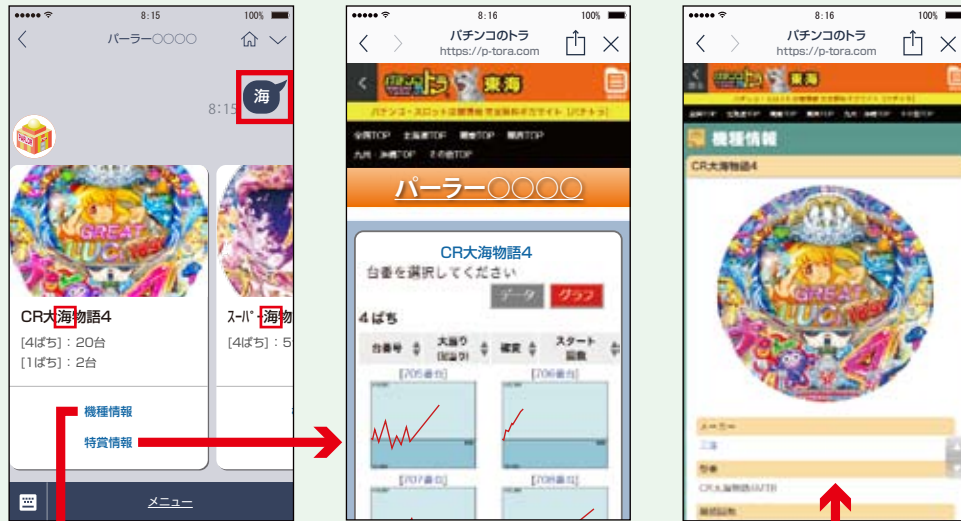


パチンコ
PACHI
TORA の トラ[®] ラインボット LINE BOT ご利用案内

LINE BOTを導入すると貴店LINEで出来るようになること

①「機種名」を送信した場合



・貴店設置機種に一致する機種情報を自動返信

②「台番」を送信した場合



・該当する台のデータを自動返信

③「新台」を送信した場合



・貴店設置機種の新台に入力した機種情報を自動返信

④「店舗」を送信した場合



・パチトラ貴店URLを自動返信

キーワード応答メッセージ

◆キーワード応答メッセージで設定したキーワードをパチトラ店舗情報で設定しなかった場合

LINE@ MANAGER **設定**

キーワード応答メッセージ

日付別統計ダウンロード 期間 YYYY-MM-DD ~ YYYY-MM-DD

サービス中 待機中

代表キーワード	追加キーワード	
機種検索		機種名や台番号
友達紹介		以下のURLを https://...<IMA
最新情報		本日、新台入替

店舗情報 **未設定**

店舗情報編集

基本情報

機種検索
友達紹介

15.LINE BOT
キーワード応答メッセージ

LINE@ MANAGER
キーワード応答メッセージで設定した内容

BOTからの自動応答内容

◆キーワード応答メッセージで設定していないキーワードをパチトラ店舗情報で設定した場合

LINE@ MANAGER **未設定**

キーワード応答メッセージ

日付別統計ダウンロード 期間 YYYY-MM-DD ~ YYYY-MM-DD

サービス中 待機中

代表キーワード	追加キーワード	
機種検索		機種名や台番号
友達紹介		以下のURLを https://...<IMA

店舗情報 **設定**

店舗情報編集

基本情報

機種検索
友達紹介

15.LINE BOT
キーワード応答メッセージ

お知らせ

「既読」になるが何も応答しない

キーワード応答メッセージ

◆キーワード応答メッセージで設定したキーワードがBOTで反応するキーワードと重複した場合 ※BOTで反応するキーワード「機種名」「台番」「新台」「店舗」

LINE@ MANAGER **設定**

キーワード応答メッセージ

日付別統計ダウンロード 期間 YYYY-MM-DD ~ YYYY-MM-DD

サービス中 待機中

代表キーワード	追加キーワード
機種検索	機種名や台番
友達紹介	以下のURLを https://...<IMAG
新台	新台導入完了

店舗情報 **未設定**

店舗情報

店舗情報編集

基本情報

機種検索
友達紹介

15.LINE BOT
キーワード応答メッセージ

LINE@ MANAGER

新台導入完了

CRA花の慶次X
〜雲のかなたに〜129Ver.
[4ばち]：5台

CRAシリアガ
[4ばち]：2

キーワード応答メッセージで設定した内容

BOTからの自動応答内容

LINE@ MANAGER **設定**

キーワード応答メッセージ

日付別統計ダウンロード 期間 YYYY-MM-DD ~ YYYY-MM-DD

サービス中 待機中

代表キーワード	追加キーワード
機種検索	機種名や台番
友達紹介	以下のURLを https://...<IMAG
新台	新台導入完了

店舗情報 **設定**

店舗情報

店舗情報編集

基本情報

機種検索
友達紹介
新台

15.LINE BOT
キーワード応答メッセージ

LINE@ MANAGER

新台導入完了

キーワード応答メッセージで設定した内容だけ送信される

※ **店舗情報** に登録した内容は、BOTに反応しなくなるので「新台」や「機種名(海など)」をキーワード応答メッセージへ追加しないようにしてください

自動応答メッセージ

◆有効の場合

⇒自動応答メッセージの内容とBOTの自動返信内容が送信される

LINE@ MANAGER **有効**

自動応答メッセージ
トークで話しかけられた場合に自動的に送信されるメッセージです。

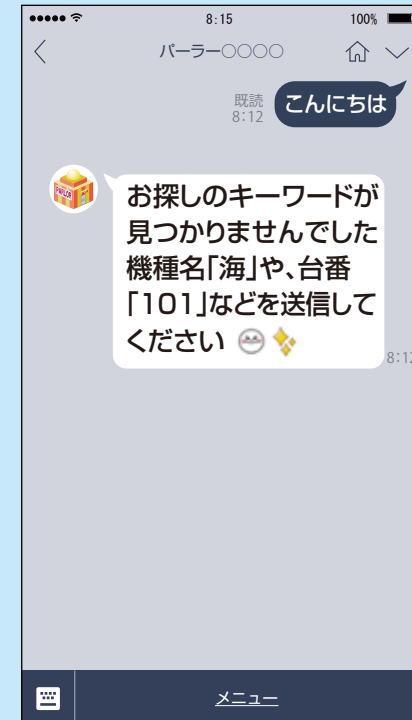
状態	種類	メッセージタイトル	有効期間	
有効	期間	basic	2018-03-01 - 2018-07-12	メッセージありがとうございますご返信ができないの



LINE@ MANAGER
自動応答
メッセージ
の内容

BOTからの
自動応答内容

◆機種名、台番、新台、店舗以外のキーワードが
入力された場合のBOTの自動応答内容



LINE BOT用 無料素材

ホール様の作業負担軽減のため、キーワード応答メッセージの文例や、リッチメニュー画像、ポスター・チラシなど告知用の素材を用意いたしました。

【無料素材のダウンロード】

<http://www.comdex.ne.jp/dw/dw.html>

- (1)上記URLへアクセスしていただくか、インターネットにて『コムデックス資料』と検索
- (2)コムデックス株式会社ダウンロード資料より、ポスター・チラシなどは『35.パチトラLINE BOT素材』、文例・リッチメニュー画像は『52.パチトラLINE BOT設定方法』をダウンロード
- (3)お使いになる素材を選択します
※『はじめに』をよくお読みになりご利用ください



※詳細は次ページを
ご参照ください

名前

- 1_パチトラLINEBOT設定方法
- 2_キーワード応答メッセージ文例
- 3_リッチメニュー画像

「こんなリッチメニュー画像が欲しい!」等のご要望がありましたら、お問い合わせフォームより送信してください。参考にさせていただきます。

<http://p-tora.com/inq/>

上記URLへアクセスしていただくか、インターネットにて「パチトラお問い合わせ」と検索

※個別での返信は致しかねますのでご了承ください

お問い合わせ

「パチトラ」へのご質問・ご意見など承っております。
お気軽にご利用ください。
※送信メール封筒などでドメイン指定受信などを設定されている方は弊社からの返信メールを受信できません。
お問い合わせ内容を送信される前に「comdex.ne.jp」からのメールが受信できるように設定をお願いいたします。
※こちらは「パチトラ」へのお問い合わせになります。
大変申し訳ございませんがメール種への転送は行っていません。

お問い合わせ種別★ ★は入力必須です

お名前

E-mail★

Tel

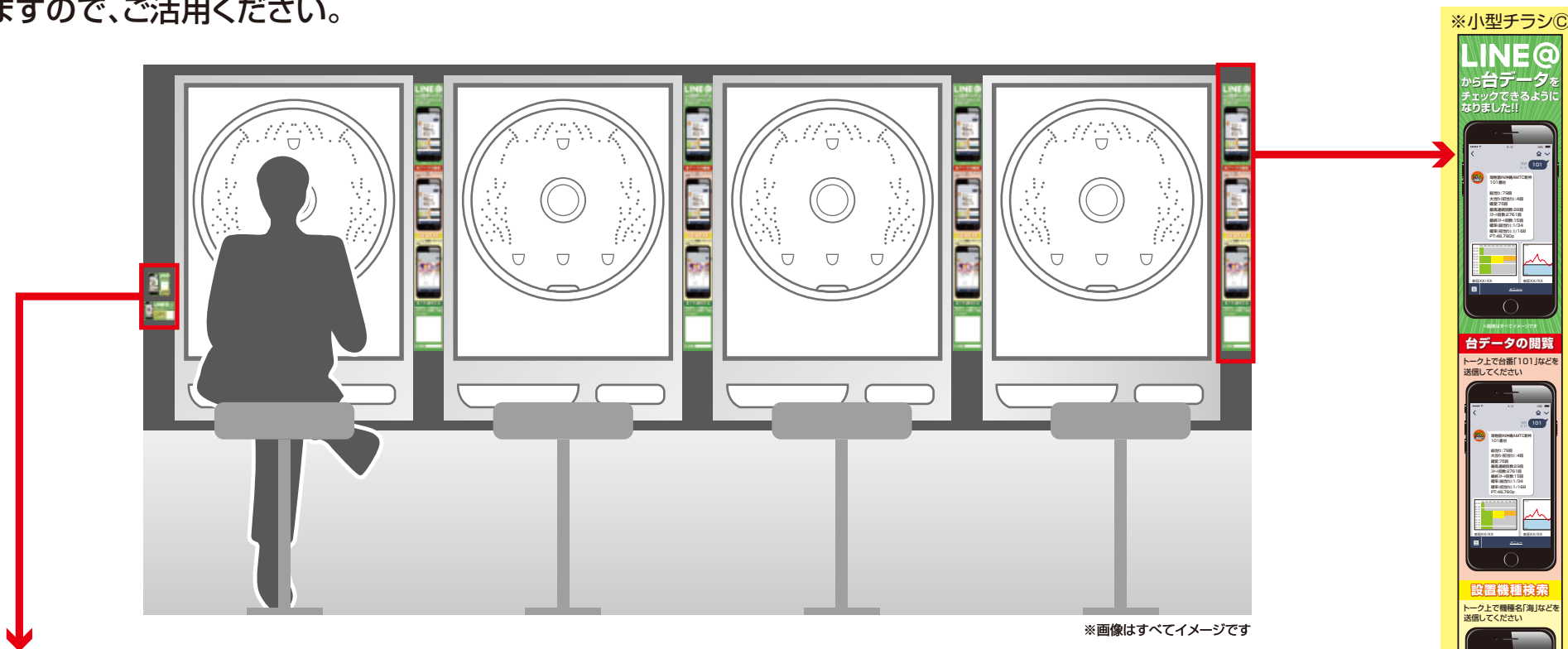
住所 〒

内容★ LINE用のリッチメニューですが『ブログ』『フロアマップ』が欲しいです。

「パチトラ」はパチトラのLINE Botです。 同意する ★

LINE BOT用 無料素材

「35.パチトラLINE BOT素材」の活用方法をご紹介します。小型チラシ以外にもポスターやリッチメッセージの画像もご用意しておりますので、ご活用ください。



※小型チラシ①

LINE@ から台データをチェックできるようになりました! 友だち追加はコチラ↓

トーク上で、例えば台番「101」や、機種名「海」を送信してみてください!

※画像はイメージです

※小型チラシ②

LINE@ から台データをチェックできるようになりました!

トーク上で、例えば台番「101」や、機種名「海」を送信してみてください!

友だち追加はコチラ→

※画像はイメージです

※貴店LINE@のQRコードを入れてご使用ください

※貴店LINE@のIDを入れてご使用ください

友だち追加方法

下記QRコードを読み込んでいただくか、ID検索して追加してください。

ID検索

本サービス導入に際しての注意事項

- ・本サービスは、特賞情報公開サービスをご契約の店舗様向けのサービスになります。
- ・LINE@のご加入プランの変更や、ユーザー様に再度『友だち追加』をしていただく必要が生じる場合がございます。
- ・API(本サービス)のご利用を開始すると、利用前の状況に戻すことはできません。以下の機能がご利用できなくなりますのでご注意ください。
 - ・1:1トーク
 - ・LINE@アプリ
 - ・LINE@からLINE公式アカウントまたはビジネスコネクタアカウントへの切り替え
 - ・Official Web Appへの切り替え
- ・LINE@にて設定されている『自動応答メッセージ』や『キーワード応答メッセージ』と混同して表示される場合がございます。
- ・システムの状況によっては、正常に動作しない場合がございます。
- ・当社から提供するリッチメニュー画像について、無断で複製、改変、編集、頒布、販売など商業的、業務的な二次利用及び転載はできません。
- ・本サービスの利用によって生じたいかなる損害に対しても、当社は一切の責任を負いません。

human communication company

COMDEX® コムデックス株式会社

〒486-0968 愛知県春日井市味美町3-86-1

☎0568-35-3180 📠0568-35-3181

🌐<http://comdex.ne.jp> ✉info@comdex.ne.jp

お問い合わせ時間：月～金曜日 9～18時

『パチンコのトラ』お問い合わせは、お近くの代理店にご連絡ください